

CAPAIAN KINERJA ATAS PK TRIWULAN I KEPALA BPKAD TAHUN 2021

NO.	SASARAN	INDIKATOR KINERJA	SATUAN	TARGET TAHUN 2021	TARGET				REALISASI TW I	CAPAIAN HINGGA TW I (%)	PERMASALAHAN	SOLUSI
					TW I	TW II	TW III	TW IV				
1	Peningkatan transparansi dan akuntabilitas pengelolaan keuangan dan aset daerah	Persentase Ketepatan waktu penyampaian Raperda APBD dan Raperda Perubahan APBD	%	100	0	0	100	100	0	0%	-	-
		Persentase Ketepatan waktu penyampaian Laporan Keuangan ke BPK	%	100	100	0	0	0	100	100%	-	-
		Persentase Ketepatan waktu penyampaian Raperda Pertanggungjawaban APBD	%	100	0	0	100	0	0	0%	-	-
		Persentase Ketepatan waktu Penerbitan SP2D	%	100	100	100	100	100	100	100%	-	-
		Persentase Pemanfaatan Aset Daerah	%	90	90	90	90	90	90	100%	-	-
2	Peningkatan Kualitas Pelayanan Publik	Indeks Kepuasan Masyarakat (IKM)	Indeks	84,08	0	0	0	84,08	0	0%	-	-

No.	Program	Anggaran	TARGET				REALISASI TW I	CAPAIAN HINGGA TW I (%)	PERMASALAHAN	SOLUSI
			TW I	TW II	TW III	TW IV				
1	Program Penunjang Urusan Pemerintahan Daerah Kabupaten/Kota	Rp 12.383.850.000	Rp 4.643.206.839	Rp 3.480.430.759	Rp 2.319.612.839	Rp 1.940.599.563	Rp 2.457.072.639	19,84%		
2	Program Pengelolaan Keuangan Daerah	Rp 528.183.140.000	Rp 515.810.286.200	Rp 11.871.514.000	Rp 415.871.800	Rp 85.468.000	Rp 55.250.515.540	10,46%		
3	Program Pengelolaan Barang Milik Daerah	Rp 9.470.000.000	Rp 37.182.000	Rp 8.765.294.000	Rp 630.964.000	Rp 36.560.000	Rp -	0,00%		
	Jumlah	Rp 550.036.990.000	Rp 520.490.675.039	Rp 24.117.238.759	Rp 3.366.448.639	Rp 2.062.627.563	Rp 57.707.588.179	10,49%		

Pemalang, Maret 2021

KEPALA BADAN PENGELOLAAN KEUANGAN DAN ASET DAERAH  
KABUPATEN PEMALANG,

Drs. M.A. PUNTODEWO, M.Si



**CAPAIAN KINERJA ATAS PK TRIWULAN I SEKRETARIAT BPKAD TAHUN 2021**

NO.	SASARAN	INDIKATOR KINERJA	SATUAN	TARGET TAHUN 2021	TARGET TRIWULAN				REALISASI TW I	CAPAIAN HINGGA TW I (%)	PERMASALAHAN	SOLUSI
					TW I	TW II	TW III	TW IV				
1	Terpenuhinya kebutuhan administrasi perkantoran setiap bulan	Kebutuhan administrasi perkantoran setiap bulan	bulan	12	3	3	3	3	3	25%	-	-
2	Terpenuhinya kondisi sarana dan prasarana perkantoran dalam kondisi baik setiap bulan	Kondisi perkantoran yang nyaman dan menunjang pelayanan	bulan	12	3	3	3	3	3	25%	-	-
3	Meningkatnya kompetensi dan kapabilitas SDM dalam memberikan pelayanan pengelolaan keuangan dan aset daerah	Persentase kebutuhan peningkatan kompetensi SDM dalam meningkatkan kinerja	%	80	80	80	80	80	80	100%	-	-
4	Tersusunnya Dokumen Pelaporan Capaian Kinerja dan Keuangan	Persentase Jumlah dokumen capaian kinerja dan keuangan	%	80	80	80	80	80	80	100%	-	-
5	Meningkatkan Pelayanan Pengelolaan Keuangan dan aset daerah dengan penyusunan dokumen perencanaan yang baik dan sesuai ketentuan	Persentase Jenis dokumen perencanaan dan penganggaran	%	80	80	80	80	80	80	100%	-	-
6	Meningkatnya transparansi dan akuntabilitas pengelolaan keuangan dan aset daerah	Persentase Ketepatan waktu penyampaian Rencana Kerja Anggaran SKPD	%	100	100	100	100	100	100	100%	-	-
		Persentase Pengamanan Aset	%	65	65	65	65	65	65	100%	-	-
		Persentase Pemindahantanganan Aset	%	90	90	90	90	90	90	100%	-	-
		Persentase Ketepatan Waktu Penyusunan Laporan BMD	%	100	0	100	0	100	0	0%	-	-
		Persentase Ketepatan waktu penyusunan laporan realisasi keuangan semester pertama	%	100	0	100	0	100	0	0%	-	-
		Persentase Ketepatan waktu penyusunan laporan keuangan daerah	%	100	100	0	0	0	100	100%	-	-
		Persentase Ketepatan waktu Penyusunan Surat Penyediaan Dana	%	100	100	100	100	100	100	100%	-	-
		Persentase Ketepatan waktu Pencairan Dana	%	100	100	100	100	100	100	100%	-	-



7	Tertelaksananya Reformasi Birokrasi di BPKAD	Indeks Reformasi Birokrasi	Indeks	53	0	0	0	53	0	0%	-	-
8	Meningkatkan Nilai SAKIP di BPKAD	Nilai SAKIP BPKAD	Nilai	60,01	0	0	0	60,01	0	0%	-	-

No.	Kegiatan	Anggaran	TW I	TW II	TW III	TW IV	REALISASI TW I	CAPAIAN HINGGA TW I (%)
1	Perencanaan, Penganggaran, dan Evaluasi Kinerja Perangkat Daerah	Rp 26.000.000	Rp 8.530.900	Rp 16.055.100	Rp 1.414.000	Rp -	Rp -	0%
2	Administrasi Keuangan	Rp 7.012.850.000	Rp 1.779.562.439	Rp 1.809.012.559	Rp 1.733.312.439	Rp 1.690.962.563	Rp 1.449.714.639	20,67%
3	Administrasi BMD pada	Rp 5.000.000	Rp -	Rp 780.000	Rp 4.220.000	Rp -	Rp -	0%
4	Administrasi Kepegawaian Perangkat Daerah	Rp 200.000.000	Rp 44.226.000	Rp 141.324.000	Rp 14.450.000	Rp -	Rp -	0%
5	Administrasi Umum Perangkat Daerah	Rp 440.500.000	Rp 92.324.000	Rp 183.149.600	Rp 106.974.400	Rp 58.052.000	Rp -	0%
6	Pengadaan Barang Milik Daerah Penunjang Urusan Pemerintah Daerah	Rp 3.540.000.000	Rp 2.410.570.000	Rp 979.430.000	Rp 150.000.000	Rp -	Rp 1.007.358.000	28,46%
7	Penyediaan Jasa Penunjang Urusan Pemerintahan Daerah	Rp 871.500.000	Rp 235.965.000	Rp 247.235.000	Rp 236.245.000	Rp 152.055.000	Rp -	0%
8	Pemeliharaan Barang Milik Daerah Penunjang Urusan Pemerintahan Daerah	Rp 288.000.000	Rp 72.028.500	Rp 103.444.500	Rp 72.997.000	Rp 39.530.000	Rp -	0%
	Jumlah	Rp 12.383.850.000	Rp 4.643.206.839	Rp 3.480.430.759	Rp 2.319.612.839	Rp 1.940.599.563	Rp 2.457.072.639	19,84%

Pihak Kedua,  
Kepala BPKAD Kabupaten Pemalang

Drs. M. A. PUNTODEWO, M.Si



Pemalang, Maret 2021

Pihak Pertama,  
Sekretaris

ROSI KARTIKA DEWT, SE.Akt., M.Si





**CAPAIAN KINERJA ATAS PK TRIWULAN I SUB BAGIAN UMUM DAN KEPEGAWAIAN SEKRETARIAT BPKAD TAHUN 2021**

NO.	SASARAN	INDIKATOR KINERJA	SATUAN	TARGET TAHUN 2021	TARGET				REALISASI TW I	CAPAIAN HINGGA TW I (%)	PERMASALAHAN	SOLUSI
					TW I	TW II	TW III	TW IV				
1	Tersedianya Jasa Surat Menyurat	Jumlah surat/notdin yang tercatat dan terkirim selama setahun	surat/ nota dinas	7.800	2.000	2.000	2.000	1800	2.000	25,64%	-	-
2	Tercukupinya Jasa komunikasi, Sumber daya Air, Listrik dan Internet	Jumlah kebutuhan jenis komunikasi, air, listrik dan internet selama setahun	jenis	4	4	4	4	4	4	100,00%	-	-
3	Tersedianya pengurusan perijinan kendaraan dinas/operasional	Jumlah pengurusan kendaraan dinas roda empat dan roda dua milik BPKAD	unit	53	13	13	20	7	13	24,53%	-	-
4	Tersedianya jasa kebersihan, kerapian, keindahan dan ketertiban kantor	Jumlah Jasa tenaga Kebersihan, Kerapian, Keindahan dan Ketertiban Kantor/lingkungan sekitar	Orang	4	4	4	4	4	4	100,00%	-	-
5	Tersedianya perbaikan peralatan kerja	Jumlah peralatan kerja yang diperbaiki selama satu tahun	Unit	10	2	3	3	2	2	20,00%	-	-
6	Tersedianya alat tulis kantor yang mencukupi kebutuhan selama satu tahun	Jumlah jenis alat tulis kantor selama satu tahun	jenis	30	0	30	0	30	0	0,00%	-	-
7	Tersedianya barang barang cetakan	Jumlah jenis cetakan selama setahun	jenis	11	0	11	0	11	0	0,00%	-	-
8	Tersedianya jasa perbaikan listrik dan peralatan listrik/ penerangan bangunan kantor	Jumlah Jasa Perbaikan Instalasi Listrik dan pembelian komponen alat listrik dan elektronik	kegiatan	12	3	3	3	3	3	25,00%	-	-
9	Tersedianya peralatan dan perlengkapan kantor	Jumlah peralatan dan perlengkapan kantor selama setahun	buah	50	0	0	20	30	0	0,00%	-	-
10	Tersedianya bahan bacaan dan buku-buku peraturan perundang-undangan	Jumlah jenis bahan bacaan dan peraturan perundang-undangan	kegiatan	12	3	3	3	3	3	25,00%	-	-
11	Tersedianya makanan dan minuman bagi ASN BPKAD selama setahun	Jumlah penyediaan makanan dan minuman selama satu tahun	Jenis	2	2	2	2	2	2	100,00%	-	-
12	Tersedianya perjalanan dinas dalam dan ke luar daerah dalam rangka rapat-rapat koordinasi dan konsultasi	Jumlah jenis perjalanan dinas dalam rangka rapat dan koordinasi	kegiatan	50	10	10	10	15	10	20,00%	-	-
13	Tersedianya pengadaan perlengkapan gedung kantor	Jumlah pengadaan perlengkapan gedung kantor (AC)	Unit	3	0	0	0	3	0	0,00%	-	-
14	Tersedianya Pengadaan Meubelur BPKAD	Jumlah pengadaan meubeler untuk BPKAD	Unit	3	0	0	0	3	0	0,00%	-	-
15	Tersedianya pengadaan komputer, printer dan perlengkapannya	Jumlah pengadaan komputer, printer dan perlengkapannya	Unit	9	0	0	0	9	0	0,00%	-	-
16	Tersedianya pemeliharaan rutin/berkala gedung BPKAD	Jumlah lokal gedung yang terpelihara secara rutin/berkala	Lokal Gedung	2	0	0	2	0	0	0,00%	-	-
17	Tersedianya pemeliharaan rutin/berkala mobil jabatan	Jumlah mobil dinas Kepala BPKAD yang terpelihara secara rutin/berkala	Unit	1	1	1	1	1	1	100,00%	-	-








23	Penyediaan Jasa Pemeliharaan, Biaya Pemeliharaan, Pajak dan Perijinan Kendaraan Operasional atau Lapangan	Rp	3.000.000	Rp	1.000.000	Rp	2.000.000	Rp	-	Rp	-	Rp	-	0,00%
24	Pemeliharaan Meubeleur	Rp	5.000.000	Rp	-	Rp	-	Rp	5.000.000	Rp	-	Rp	-	0,00%
25	Pemeliharaan Peralatan dan Mesin Lainnya	Rp	25.000.000	Rp	5.168.500	Rp	8.000.000	Rp	7.011.500	Rp	4.820.000	Rp	-	0,00%
26	Pemeliharaan Aset Tetap Lainnya	Rp	110.000.000	Rp	29.000.000	Rp	30.290.000	Rp	30.000.000	Rp	20.710.000	Rp	-	0,00%
27	Pemeliharaan/ Rehabilitasi Gedung Kantor dan Bangunan Lainnya	Rp	100.000.000	Rp	28.100.000	Rp	36.000.000	Rp	24.900.000	Rp	11.000.000	Rp	-	0,00%
28	Pemeliharaan/ Rehabilitasi Sarana dan Prasarana Gedung Kantor atau Bangunan Lainnya	Rp	25.000.000	Rp	5.760.000	Rp	16.154.500	Rp	3.085.500	Rp	-	Rp	-	0,00%
29	Pemeliharaan/ Rehabilitasi Sarana dan Prasarana Pendukung Gedung Kantor atau Bangunan Lainnya	Rp	5.000.000	Rp	-	Rp	5.000.000	Rp	-	Rp	-	Rp	-	0,00%
	Jumlah	Rp	5.340.000.000	Rp	2.855.113.500	Rp	1.654.583.100	Rp	580.666.400	Rp	249.637.000	Rp	1.007.358.000	18,86%


Pinak Kedua,  
Sekretaris



ROSI KARTIKA DEWI, SE,AKL, M.Si

Pemalang,           Maret 2021

Pinak Pertama,  
Kasubbag Umum dan Kepegawaian



PENI HARMATI, S. IP

**CAPAIAN KINERJA ATAS PK TRIWULIAN I SUB BAGIAN BINA PROGRAM DAN KEUANGAN PADA SEKRETARIAT BPKAD TAHUN 2021**

NO.	SASARAN	INDIKATOR KINERJA	SATUAN	TARGET TAHUN 2021	TARGET TRIWULIAN				REALISASI TW I	CAPAIAN HINGGA TW I (%)	PERMASALAHAN	SOLUSI
					TW I	TW II	TW III	TW IV				
1	Tersusunnya Keputusan Bupati tentang penunjukan PA, KPA dan Bendahara, SK PB, KPB dan Pengurus Barang, Tersusunnya Laporan Realisasi Belanja Langsung dan Terlaksananya penyediaan informasi dan data pengelolaan keuangan dan aset daerah	Jumlah Keputusan Bupati tentang Penunjukan PA, KPA dan Bendahara dan SK Bupati tgg. Pengguna Barang, KPB, Pengurus Barang	SK	25	6	6	6	7	6	24,00%	-	-
		Jumlah Laporan Realisasi Belanja Langsung BPKAD	Laporan	12	3	3	3	3	3	25,00%	-	-
		Jumlah publikasi informasi dan kegiatan pengelolaan keuangan dan aset daerah secara transparan	kegiatan	4	1	1	1	1	1	25,00%	-	-
2	Tersusunnya laporan kinerja (LKjIP), Perjanjian Kinerja 2019, RKT 2020 dan SAKIP	Jumlah dokumen Laporan kinerja Instansi Pemerintah (LKjIP) BPKAD yang tersusun	dokumen	1	1	0	0	0	1	100,00%	-	-
		Jumlah dokumen Perjanjian Kinerja Tahun 2021 dan Rencana Kerja Tahun 2021 yang tersusun	dokumen	15	15	0	0	0	15	100,00%	-	-
		Jumlah Dokumen SAKIP BPKAD yang tersusun	dokumen	1	0	1	0	0	0	0,00%	-	-
3	Tersusunnya Laporan Keuangan Semesteran	Jumlah Laporan Keuangan Semester 1 TA 2020 dan Prognosis	dokumen	2	0	0	2	0	0	0,00%	-	-
4	Tersusunnya Laporan Keuangan BPKAD dan PPKD Akhir Tahun 2019	Jumlah Laporan Keuangan BPKAD TA 2020 yang tersusun	laporan	1	0	1	0	0	0	0,00%	-	-
		Jumlah dokumen Laporan Keterangan Pertanggungjawaban (LKjPJ) BPKAD 2019 yang tersusun	dokumen	1	1	0	0	0	1	100,00%	-	-
		Jumlah dokumen Laporan Penyelenggaraan Pemerintahan Daerah (LPPD) yang tersusun	dokumen	1	1	0	0	0	1	100,00%	-	-
5	Tersusunnya Laporan Money realisasi fisik kegiatan, Laporan Evaluasi RKPD, dokumen pendukung Maturitas SIPP, laporan tindak pengendalian resiko dan laporan tindak lanjut LHP BPK	Jumlah Laporan Rencana Tindak Pengendalian	dokumen	1	0	0	1	0	0	0,00%	-	-



	Jumlah Dokumen Pendukung Maturitas SIPP Self Assessment (SA)	dokumen	1	0	0	0	1	0	0,00%	-	-
	Jumlah Laporan Triwulan Evaluasi RPKD di BPKAD	laporan	4	1	1	1	1	1	25,00%	-	-
	Jumlah himpunan Rekomendasi BPK RI atas Tindak Lanjut LHP	buku	1	1	0	0	0	1	100,00%	-	-
	Jumlah Laporan Realisasi Fisik Kegiatan Tiap Bulan	laporan	12	3	3	3	3	3	25,00%	-	-
6	Tersusunnya RKA, RKAP, DPA, DPPA, Renstra, Renja BPKAD	Jumlah dokumen RKA / RKAP / DPA / DPPA / BPKAD dan PPKD termasuk pengeserannya yang tersusun	dokumen	10	3	3	3	1	30,00%	-	-
	Jumlah dokumen Renstra dan Renja BPKAD beserta perubahannya yang tersusun	dokumen	3	1	1	1	0	1	33,33%	-	-
7	Tersusunnya Laporan BMD Semester I dan II TA 2020 dan Laporan Rekonsiliasi BMD Semester I dan II TA 2020	Jumlah Laporan BMD Semester I dan II Tahun 2021	laporan	2	0	1	0	1	0,00%	-	-
	Jumlah Laporan Rekonsiliasi BMD Semester I dan II Tahun 2021	laporan	2	0	1	0	1	0	0,00%	-	-
8	Tersusunnya Laporan Realisasi Penerimaan BPKAD	Jumlah Laporan Realisasi Penerimaan BPKAD	laporan	12	3	3	3	3	25,00%	-	-
9	Tersusunnya laporan realisasi penerimaan dana transfer dari pusat dan laporan realisasi penerimaan dana bagi hasil dari provinsi	Jumlah Laporan Realisasi Penerimaan Dana Transfer dari Pusat	laporan	12	3	3	3	3	25,00%	-	-
	Jumlah Laporan Realisasi Penerimaan Dana Bagi Hasil Pajak dari Provinsi (Triwulan)	laporan	4	1	1	1	1	1	25,00%	-	-


No.	Sub Kegiatan	Anggaran	TW I	TW II	TW III	TW IV	REALISASI TW I	CAPAIAN HINGGA TW I (%)
1	Penyusunan Dokumen Perencanaan Perangkat Daerah	Rp 4.000.000	Rp 2.586.000	Rp 1.414.000	Rp -	Rp -	Rp -	0,00%
2	Koordinasi dan Penyusunan Dokumen RKA SKPD	Rp 1.000.000	Rp 1.000.000	Rp -	Rp -	Rp -	Rp -	0,00%
3	Koordinasi dan Penyusunan Dokumen Perubahan RKA SKPD	Rp 2.000.000	Rp 25.000	Rp 1.975.000	Rp -	Rp -	Rp -	0,00%
4	Koordinasi dan Penyusunan DPA SKPD	Rp 6.000.000	Rp 4.919.900	Rp 1.080.100	Rp -	Rp -	Rp -	0,00%
5	Koordinasi dan Penyusunan Perubahan DPA SKPD	Rp 8.000.000	Rp -	Rp 8.000.000	Rp -	Rp -	Rp -	0,00%
6	Koordinasi dan Penyusunan Laporan Capaian Kinerja dan Ikhtisar Realisasi Kinerja SKPD	Rp 3.000.000	Rp -	Rp 1.586.000	Rp 1.414.000	Rp -	Rp -	0,00%
7	Evaluasi Kinerja Perangkat Daerah	Rp 2.000.000	Rp -	Rp 2.000.000	Rp -	Rp -	Rp -	0,00%
8	Penyediaan Gaji dan Tunjangan ASN	Rp 6.763.850.000	Rp 1.690.962.439	Rp 1.690.962.559	Rp 1.690.962.439	Rp 1.690.962.563	Rp 1.449.714.639	21,43%
9	Penyediaan Administrasi Pelaksanaan Tugas ASN	Rp 40.000.000	Rp 15.000.000	Rp 15.000.000	Rp 10.000.000	Rp -	Rp -	0,00%
10	Pelaksanaan Penatausahaan dan Pengujian/Verifikasi Keuangan	Rp 195.000.000	Rp 65.600.000	Rp 97.050.000	Rp 32.350.000	Rp -	Rp -	0,00%



11	Koordinasi dan Penyusunan Laporan Keuangan Akhir Tahun SKPD	Rp 5.000.000	Rp 5.000.000	Rp -	Rp -	Rp -	Rp -	Rp -	0,00%
12	Pengelolaan dan Penyiapan Bahan Tanggapan Pemeriksaan	Rp 3.000.000	Rp 3.000.000	Rp -	Rp -	Rp -	Rp -	Rp -	0,00%
13	Koordinasi dan Penyusunan Laporan Keuangan Bulanan / Triwulanan / Semesteran SKPD	Rp 3.000.000	Rp -	Rp -	Rp 3.000.000	Rp -	Rp -	Rp -	0,00%
14	Penyusunan Pelaporan dan Analisis Prognosis Realisasi Anggaran	Rp 3.000.000	Rp -	Rp -	Rp 3.000.000	Rp -	Rp -	Rp -	0,00%
15	Rekonsiliasi dan Penyusunan Laporan BMD pada SKPD	Rp 5.000.000	Rp -	Rp -	Rp 780.000	Rp 4.220.000	Rp -	Rp -	0,00%
	Jumlah	Rp 8.831.943.339	Rp 1.788.093.339	Rp 1.825.847.659	Rp 1.738.946.439	Rp 1.690.962.563	Rp 1.449.714.639		21,43%


Pemalang, Maret 2021

Pihak Kedua,  
Sekretaris



ROSI KARTIKA DEWI, SE, AKT., M.Si

Pihak Pertama,  
Kasubdag Bina Program dan Keuangan



EVIE KUSUMANING RAHMAWATI, SE



**CAPAIAN KINERJA ATAS PK TRIWULAN 1 BIDANG PERBENDAHARAAN BPKAD TAHUN 2021**

NO.	SASARAN	INDIKATOR KINERJA	SATUAN	TARGET TAHUN 2021	TARGET TRIWULAN				REALISASI TW I	CAPAIAN HINGGA TW I (%)	PERMASALAHAN	SOLUSI
					TW I	TW II	TW III	TW IV				
1	Meningkatnya transparansi dan akuntabilitas pengelolaan keuangan dan aset daerah	Persentase Ketepatan Waktu Pencatran Dana	%	100	100	100	100	100	100			

No.	Kegiatan	Anggaran	TW I				TW II				TW III				TW IV				CAPAIAN HINGGA TW I (%)
1	Koordinasi dan Pengelolaan Perbendaharaan Daerah	Rp 705.000.000	Rp 210.992.500	Rp 348.812.200	Rp 115.545.300	Rp 29.650.000	Rp 59.840.000											8%	
2	Penujangan Urusan Kewenangan Pengelolaan Keuangan	Rp 524.923.140.000	Rp 515.071.067.000	Rp 9.852.073.000	Rp -	Rp -	Rp 55.190.675.540											11%	
	Jumlah	Rp 525.628.140.000	Rp 515.282.059.500	Rp 10.200.885.200	Rp 115.545.300	Rp 29.650.000	Rp 55.250.515.540											11%	

Pihak Kedua,  
Kepala BPKAD Kabupaten Peralang

Drs. M.A. PUNTDDEWO, M.Si



Pemalang,      Maret 2021

Pihak Pertama,  
Kepala Bidang Perbendaharaan

AGUNG EKO WIDODO, SE., MM





**CAPAIAN KINERJA ATAS PK TRIWULAN 1 SUB BIDANG BELANJA TIDAK LANGSUNG PADA BIDANG PERBENDAHARAAN BPKAD TAHUN 2021**

NO.	SASARAN	INDIKATOR KINERJA	SATUAN	TARGET TAHUN 2021	TARGET				REALISASI TW I	CAPAIAN HINGGA TW I (%)	PERMASALAHAN	SOLUSI
					TW I	TW II	TW III	TW IV				
1	Tersusunnya Laporan Mutasi Deposito dan Laporan Hasil Koordinasi tentang pengelolaan kas daerah	Jumlah Tersusunnya Laporan Mutasi Deposito Tahun 2020	Laporan	12	3	3	3	3	3	25%	-	-
		Jumlah Laporan Hasil Koordinasi Pengelolaan Kas Daerah	Laporan	12	3	3	3	3	3	25%	-	-
2	Tertindakannya Penerbitan SP2D Belanja Tidak Langsung	Jumlah dokumen penerbitan SP2D Belanja Tidak Langsung	Dokumen	5.000	500	1.500	1.500	1.500	500	10%	-	-
3	Tersusunnya Dokumen Penghentian Pembayaran Gaji PNSD	Jumlah Dokumen Penghentian Gaji PNSD (SKPP)	Dokumen	500	100	100	100	200	100	20%	-	-
4	Tersusunnya Dokumen Pendukung Pembayaran Gaji PNSD	Jumlah Dokumen Pendukung Pembayaran Gaji PNSD	Dokumen	12.400	3.000	3.000	3.000	3.400	3.000	24%	-	-

No.	Sub Kegiatan	Anggaran	TW I				TW II				TW III				TW IV				REALISASI TW I	CAPAIAN HINGGA TW I (%)
			TW I	TW II	TW III	TW IV	TW I	TW II	TW III	TW IV	TW I	TW II	TW III	TW IV	TW I	TW II	TW III	TW IV		
1	Penyiapan, Pelaksanaan Pengendalian dan Penerbitan Anggaran Kas dan SPD	Rp 30.000.000	Rp 18.957.000	Rp 7.260.000	Rp 3.783.000	Rp -	Rp -	Rp -	Rp -	Rp -	Rp -	Rp -	Rp -	Rp -	Rp -	Rp -	Rp -	Rp -	Rp -	0%
2	Koordinasi dan Penyusunan Laporan Realisasi Penerimaan dan Pengeluaran Kas Daerah, Laporan Aliran Kas, dan Pelaksanaan Penunngutan /Pemotongan dan Penyetoran Perhitungan Pihak Ketiga	Rp 294.584.000	Rp 36.630.000	Rp 189.439.700	Rp 53.514.300	Rp 15.000.000	Rp -	Rp -	Rp -	Rp -	Rp -	Rp -	Rp -	Rp -	Rp -	Rp -	Rp -	Rp -	Rp -	0%
3	Analisis Perencanaan dan Penyaluran Bantuan Keuangan	Rp 494.571.067.000	Rp 494.571.067.000	Rp -	Rp -	Rp -	Rp -	Rp -	Rp -	Rp -	Rp -	Rp -	Rp -	Rp -	Rp -	Rp -	Rp -	Rp -	Rp 54.260.390.540	11%
4	Pengelolaan Dana Darurat dan Mendesak	Rp 20.000.000.000	Rp 15.000.000.000	Rp 5.000.000.000	Rp -	Rp -	Rp -	Rp -	Rp -	Rp -	Rp -	Rp -	Rp -	Rp -	Rp -	Rp -	Rp -	Rp -	Rp 930.285.000	5%
5	Pengelolaan Dana Bagi Hasil Kabupaten/Kota	Rp 10.352.073.000	Rp 5.500.000.000	Rp 4.852.073.000	Rp -	Rp -	Rp -	Rp -	Rp -	Rp -	Rp -	Rp -	Rp -	Rp -	Rp -	Rp -	Rp -	Rp -	Rp -	0%
	Jumlah	Rp 525.247.724.000	Rp 515.126.654.000	Rp 10.048.772.700	Rp 57.297.300	Rp 15.000.000	Rp -	Rp -	Rp -	Rp -	Rp -	Rp -	Rp -	Rp -	Rp -	Rp -	Rp -	Rp 55.190.675.540	Rp -	11%

Pihak Kedua,  
Kepala Bidang Perbendaharaan



AGUNG EKO WIDDODO, SE., MM

Pihak Pertama,  
Kasubbid Belanja Tidak Langsung



MUZAENAH, SE., MM

Pemalang, Maret 2021