



PEMERINTAH KABUPATEN PEMALANG
BADAN PENGELOLAAN KEUANGAN DAN ASET DAERAH

Pemalang, 26 Juli 2021

Kepada Yth. :
Sekretaris Daerah Kabupaten Pemalang
C.q. Kepala Bagian Organisasi
Kabupaten Pemalang
di

Pemalang

SURAT PENGANTAR
Nomor : 045.2 / 1476 / 2021

No.	Jenis yang dikirim	Banyaknya	Keterangan
1.	Laporan Kinerja Interim (Triwulan II) BPKAD Kabupaten Pemalang Th.2021	1	Dikirim dengan hormat untuk menjadi periksa dan guna seperlunya.

KEPALA BADAN PENGELOLAAN KEUANGAN
DAN ASET DAERAH
KABUPATEN PEMALANG


Drs. M.A. PUNTODEWO, M.Si
Pembina Utama Muda
NIP. 19640327 199201 1 002

Tembusan :

1. Kasubag Umum dan Kepegawaian BPKAD Kab. Pemalang.

Jl. Surohadikusumo No. 1 Pemalang 52312
Telp. (0284) 321029 Fax. 321287

CAPAIAN KINERJA ATAS PK TRIWULAN II KEPALA BPKAD TAHUN 2021

NO.	SASARAN	INDIKATOR KINERJA	SATUAN	TARGET TAHUN 2021	TARGET				REALISASI TW II	CAPAIAN HINGGA TW II (%)	PERMASALAHAN	SOLUSI
					TW I	TW II	TW III	TW IV				
1	Peningkatan transparansi dan akuntabilitas pengelolaan keuangan dan aset daerah	Persentase Ketepatan waktu penyampaian Raperda APBD dan Raperda Perubahan APBD	%	100	0	0	100	100	0	0%	-	-
		Persentase Ketepatan waktu penyampaian Laporan Keuangan ke BPK	%	100	100	0	0	0	0	0%	-	-
		Persentase Ketepatan waktu penyampaian Raperda Pertanggungjawaban Pelaksanaan APBD	%	100	0	100	0	0	100	100%	-	-
		Persentase Ketepatan waktu Penerbitan SP2D	%	100	100	100	100	100	100	100%	-	-
		Persentase Pemanfaatan Aset Daerah	%	90	90	90	90	90	90	100%	-	-
2	Peningkatan Kualitas Pelayanan Publik	Indeks Kepuasan Masyarakat (IKM)	Indeks	84.08	0	0	0	84.08	0	0%	-	-

No.	Program	Anggaran	TW I	TW II	TW III	TW IV	REALISASI TW II	CAPAIAN HINGGA TW II (%)
1	Program Penunjang Urusan Pemerintahan Daerah Kabupaten/Kota	Rp 12.383.850.000	Rp 4.643.206.839	Rp 3.480.430.759	Rp 2.319.612.839	Rp 1.940.599.563	Rp 4.966.678.551	40,11%
2	Program Pengelolaan Keuangan Daerah	Rp 528.183.140.000	Rp 515.810.286.200	Rp 11.871.514.000	Rp 415.871.800	Rp 85.468.000	Rp 256.259.013.314	48,52%
3	Program Pengelolaan Barang Milik Daerah	Rp 9.470.000.000	Rp 37.182.000	Rp 8.765.294.000	Rp 630.964.000	Rp 36.560.000	Rp 67.105.068	0,71%
	Jumlah	Rp 550.036.990.000	Rp 520.490.675.039	Rp 24.117.238.759	Rp 3.366.448.639	Rp 2.062.627.563	Rp 261.292.796.933	47,50%

Pemalang, Juli 2021

KEPALA BADAN PENGELOLAAN KEUANGAN DAN ASET DAERAH
KABUPATEN PEMALANG,

Drs. M.A. PUNTODEWO, M.Si
Pembina Utama Muda
NIP. 19640327 199201 1 002

CAPAIAN KINERJA ATAS PK TRIWULAN II SEKRETARIAT BPKAD TAHUN 2021

NO.	SASARAN	INDIKATOR KINERJA	SATUAN	TARGET TAHUN 2021	TARGET TRIWULAN				REALISASI TW II	CAPAIAN HINGGA TW II (%)	PERMASALAHAN	SOLUSI
					TW I	TW II	TW III	TW IV				
1	Terperluhinya kebutuhan administrasi perkantoran setiap bulan	Kebutuhan administrasi perkantoran setiap bulan	bulan	12	3	3	3	3	25%	-	-	
2	Terperluhinya kondisi sarana dan prasarana perkantoran dalam kondisi baik setiap bulan	Kondisi perkantoran yang nyaman dan menunjang pelayanan	bulan	12	3	3	3	3	25%	-	-	
3	Meningkatnya kompetensi dan kapabilitas SDM dalam memberikan pelayanan pengelolaan keuangan dan aset daerah	Persentase kebutuhan peningkatan kompetensi SDM dalam meningkatkan kinerja	%	80	80	80	80	80	100%	-	-	
4	Tersusunnya Dokumen Pelaporan Capaian Kinerja dan Keuangan	Persentase Jumlah dokumen capaian kinerja dan keuangan	%	80	80	80	80	80	100%	-	-	
5	Meningkatkan Pelayanan Pengelolaan Keuangan dan aset daerah dengan penyusunan dokumen perencanaan yang baik dan sesuai ketentuan	Persentase Jenis dokumen perencanaan dan penganggaran	%	80	80	80	80	80	100%	-	-	
6	Meningkatnya transparansi dan akuntabilitas pengelolaan keuangan dan aset daerah	Persentase Ketepatan waktu penyampaian Rencana Kerja Anggaran SKPD	%	100	100	100	100	100	100%	-	-	
		Persentase Pengamanan Aset	%	65	65	65	65	65	100%	-	-	
		Persentase Pemindahtanganan Aset	%	90	90	90	90	90	100%	-	-	
		Persentase Ketepatan Waktu Penyusunan Laporan BMD	%	100	0	0	100	100	100%	-	-	
		Persentase Ketepatan waktu penyusunan laporan realisasi keuangan semester pertama	%	100	0	0	100	100	100%	-	-	
		Persentase Ketepatan waktu penyusunan laporan keuangan daerah	%	100	0	0	0	0	0%	-	-	
		Persentase Ketepatan waktu Penyusunan Surat Penyediaan Dana	%	100	100	100	100	100	100%	-	-	
		Persentase Ketepatan waktu Pencairan Dana	%	100	100	100	100	100	100%	-	-	

7	Terlaksananya Reformasi Birokrasi di BPKAD	Indeks Reformasi Birokrasi	Indeks	53	0	0	0	0	53	0	0%	-	-
8	Meningkatkan Nilai SAKIP di BPKAD	Nilai SAKIP BPKAD	Nilai	60,01	0	0	0	0	60,01	0	0%	-	-

No.	Kegiatan	Anggaran	TW I	TW II	TW III	TW IV	REALISASI TW II	CAPAIAN HINGGA TW II (%)
1	Perencanaan, Penganggaran, dan Evaluasi Kinerja Perangkat Daerah	Rp 26.000.000	Rp 8.530.900	Rp 16.055.100	Rp 1.414.000	Rp -	Rp 2.950.000	11%
2	Administrasi Keuangan	Rp 7.012.850.000	Rp 1.779.562.439	Rp 1.809.012.559	Rp 1.733.312.439	Rp 1.690.962.563	Rp 3.432.553.504	48,95%
3	Administrasi BMD pada	Rp 5.000.000	Rp -	Rp 780.000	Rp 4.220.000	Rp -	Rp -	0%
4	Administrasi Kepegawaian Perangkat Daerah	Rp 200.000.000	Rp 44.226.000	Rp 141.324.000	Rp 14.450.000	Rp -	Rp 72.190.966	36%
5	Administrasi Umum Perangkat Daerah	Rp 440.500.000	Rp 92.324.000	Rp 183.149.600	Rp 106.974.400	Rp 58.052.000	Rp 87.903.839	20%
6	Pengadaan Barang Milik Daerah Penunjang Urusan Pemerintahan Daerah	Rp 3.540.000.000	Rp 2.410.570.000	Rp 979.430.000	Rp 150.000.000	Rp -	Rp 1.007.358.000	28,46%
7	Penyediaan Jasa Penunjang Urusan Pemerintahan Daerah	Rp 871.500.000	Rp 235.965.000	Rp 247.235.000	Rp 236.245.000	Rp 152.055.000	Rp 318.883.443	37%
8	Pemeliharaan Barang Milik Daerah Penunjang Urusan Pemerintahan Daerah	Rp 288.000.000	Rp 72.028.500	Rp 103.444.500	Rp 72.997.000	Rp 39.530.000	Rp 44.838.799	16%
	Jumlah	Rp 12.383.850.000	Rp 4.643.206.839	Rp 3.480.430.759	Rp 2.319.612.839	Rp 1.940.599.563	Rp 4.966.678.551	40,11%

Pemalang, Juli 2021

Pihak Kedua,
Kepala BPKAD Kabupaten Pemalang



Drs. M. A. PUNTODEWO, M.Si

Pihak Pertama,
Sekretaris



ROSI KARTIKA DEWI, SE.Akt., M.Si

CAPAIAN KINERJA ATAS PK TRIWULAN II SUB BAGIAN UMUM DAN KEPEGAWAIAN SEKRETARIAT BPKAD TAHUN 2021

NO.	SASARAN	INDIKATOR KINERJA	SATUAN	TARGET TAHUN 2021	TARGET				REALISASI TW II	CAPAIAN HINGGA TW II (%)	PERMASALAHAN	SOLUSI
					TW I	TW II	TW III	TW IV				
1	Tersedianya Jasa Surat Menyurat	Jumlah surat/notidin yang tercatat dan terkirim selama setahun	surat/nota dinas	7.800	2.000	2.000	2.000	1800	2.000	25,64%	-	-
2	Tercukupinya Jasa komunikasi, Sumber daya Air, Listrik dan Internet	Jumlah kebutuhan jenis komunikasi, air, listrik dan internet selama setahun	jenis	4	4	4	4	4	4	100,00%	-	-
3	Terlaksananya pengurusan perijinan kendaraan dinas/operasional	Jumlah pengurusan kendaraan dinas roda empat dan roda dua milik BPKAD	unit	53	13	20	7	13	13	24,53%	-	-
4	Tersedianya jasa kebersihan, kerapian, keindahan dan ketertiban kantor	Jumlah Jasa tenaga Kebersihan, Kerapian, Keindahan dan Ketertiban Kantor/lingkungan sekitar	Orang	4	4	4	4	4	4	100,00%	-	-
5	Terlaksananya perbaikan peralatan kerja	Jumlah peralatan kerja yang diperbaiki selama satu tahun	Unit	10	2	3	2	3	3	30,00%	-	-
6	Tersedianya alat tulis kantor yang mencukupi kebutuhan selama satu tahun	Jumlah jenis alat tulis kantor selama satu tahun	jenis	30	0	30	0	30	30	100,00%	-	-
7	Tersedianya barang cetakan	Jumlah jenis cetakan selama setahun	jenis	11	0	11	0	11	11	100,00%	-	-
8	Tersedianya jasa perbaikan listrik dan peralatan listrik/penerangan bangunan kantor	Jumlah Jasa Perbaikan Instalasi Listrik dan pembelian komponen alat listrik dan elektronik	kegiatan	12	3	3	3	3	3	25,00%	-	-
9	Tersedianya peralatan dan perlengkapan kantor	Jumlah peralatan dan perlengkapan kantor selama setahun	buah	50	0	0	20	30	0	0,00%	-	-
10	Tersedianya bahan bacaan dan buku-buku peraturan perundang-undangan	Jumlah jenis bahan bacaan dan peraturan perundang-undangan	kegiatan	12	3	3	3	3	3	25,00%	-	-
11	Tersedianya makanan dan minuman bagi ASN BPKAD selama setahun	Jumlah penyediaan makanan dan minuman selama satu tahun	Jenis	2	2	2	2	2	2	100,00%	-	-
12	Terlaksananya perjalanan dinas dalam dan ke luar daerah dalam rangka rapat-rapat koordinasi dan konsultasi	Jumlah jenis perjalanan dinas dalam rangka rapat dan koordinasi	kegiatan	50	10	10	15	15	10	20,00%	-	-
13	Terlaksananya pengadaan perlengkapan gedung kantor	Jumlah pengadaan perlengkapan gedung kantor (AC)	Unit	3	0	0	0	3	0	0,00%	-	-
14	Terlaksananya Pengadaan Meubeleur BPKAD	Jumlah pengadaan meubeler untuk BPKAD	Unit	3	0	0	0	3	0	0,00%	-	-
15	Terlaksananya pengadaan komputer, printer dan perlengkapannya	Jumlah pengadaan komputer, printer dan perlengkapannya	Unit	9	0	0	0	9	0	0,00%	-	-
16	Terlaksananya pemeliharaan rutin/berkala gedung BPKAD	Jumlah lokal gedung yang terpelihara secara rutin/berkala	Lokal Gedung	2	0	0	2	0	0	0,00%	-	-
17	Terlaksananya pemeliharaan rutin/berkala mobil jabatan	Jumlah mobil dinas Kepala BPKAD yang terpelihara secara rutin/berkala	Unit	1	1	1	1	1	1	100,00%	-	-

18	Terlaksananya pemeliharaan rutin/berkala kendaraan dinas/operasional BPKAD	Jumlah kendaraan dinas roda dua dan roda empat milik BPKAD yang terpelihara secara rutin/berkala	Unit	52	52	52	52	52	52	52	52	100,00%	-	-
19	Terlaksananya Pemeliharaan rutin/berkala perlengkapan gedung kantor	Jumlah perlengkapan gedung kantor BPKAD yang terpelihara selama satu tahun	Unit	10	10	10	10	10	10	10	10	30,30%	-	-
20	Terlaksananya pemeliharaan rutin/berkala peralatan gedung kantor	Jumlah peralatan gedung kantor BPKAD yang terpelihara secara rutin/berkala	Unit	1	1	1	1	1	1	1	1	100,00%	-	-
21	Terlaksananya pemeliharaan rutin/berkala meubeleur	Jumlah kegiatan pemeliharaan rutin/berkala meubeleur	kegiatan	5	1	0	1	4	4	1	1	20,00%	-	-
22	Terlaksananya pemeliharaan rutin/berkala komputer dan perengkapannya	Jumlah komputer dan perengkapannya yang terpelihara secara rutin/berkala	Unit	30	8	7	8	7	7	8	8	26,67%	-	-
23	Terlaksananya sosialisasi peraturan perundang-undangan	Jumlah peserta Diklat/Bintek/Seminar/Sosialisasi/W orkshop dalam rangka meningkatkan kompetensi	Orang	60	2	0	33	25	0	33	33	55,00%	-	-
24	Terlaksananya Pengadaan Kendaraan Dinas SKPD oleh SKPKD	Jumlah pengadaan kendaraan dinas roda 4 untuk SKPD	Unit	9	2	0	1	6	0	1	1	11,11%	-	-

No.	Sub Kegiatan	Anggaran	TW I		TW II		TW III		TW IV		REALISASI TW II	CAPAIAN HINGGA TW II (%)
1	Sosialisasi Peraturan Perundang-Undangan	Rp 200.000.000	Rp 44.226.000	Rp 141.324.000	Rp 14.450.000	Rp 14.450.000	Rp 14.450.000	Rp 14.450.000	Rp 14.450.000	Rp 14.450.000	Rp 72.190.966	36,10%
2	Penyediaan Komponen Instalasi listrik/Penerangan Bangunan Kantor	Rp 7.500.000	Rp 1.500.000	Rp 3.400.000	Rp 2.600.000	Rp 2.600.000	Rp 2.600.000	Rp 2.600.000	Rp 2.600.000	Rp 2.600.000	Rp 378.000	5,04%
3	Penyediaan Peralatan dan Perlengkapan Kantor	Rp 10.000.000	Rp -	Rp 9.928.000	Rp 72.000	Rp 72.000	Rp 72.000	Rp 72.000	Rp 72.000	Rp 72.000	Rp -	0,00%
4	Penyediaan Peralatan Rumah Tangga	Rp 5.000.000	Rp -	Rp 2.997.600	Rp 2.002.400	Rp 2.002.400	Rp 2.002.400	Rp 2.002.400	Rp 2.002.400	Rp 2.002.400	Rp -	0,00%
5	Penyediaan Bahan Logistik Kantor	Rp 60.752.000	Rp -	Rp 40.000.000	Rp 700.000	Rp 700.000	Rp 700.000	Rp 700.000	Rp 700.000	Rp 700.000	Rp 6.450.000	10,62%
6	Penyediaan Barang Cetak dan Penggandaan	Rp 50.000.000	Rp 6.000.000	Rp 30.000.000	Rp 14.000.000	Rp 14.000.000	Rp 14.000.000	Rp 14.000.000	Rp 14.000.000	Rp 14.000.000	Rp 4.950.000	9,90%
7	Penyediaan Bahan Bacaan dan Peraturan Perundang-undangan	Rp 15.000.000	Rp 4.500.000	Rp 4.500.000	Rp 4.500.000	Rp 4.500.000	Rp 4.500.000	Rp 4.500.000	Rp 4.500.000	Rp 4.500.000	Rp 4.400.000	29,33%
8	Penyediaan Bahan/Material	Rp 5.000.000	Rp -	Rp 5.000.000	Rp -	Rp -	Rp -	Rp -	Rp -	Rp -	Rp 1.250.000	25,00%
9	Fasilitasi Kunjungan Tamu	Rp 79.248.000	Rp 17.500.000	Rp 21.000.000	Rp 21.000.000	Rp 21.000.000	Rp 21.000.000	Rp 21.000.000	Rp 21.000.000	Rp 21.000.000	Rp 15.856.399	20,01%
10	Penyelenggara an Rapat Koordinasi dan Konsultasi SKPD	Rp 200.000.000	Rp 60.824.000	Rp 63.324.000	Rp 59.100.000	Rp 59.100.000	Rp 59.100.000	Rp 59.100.000	Rp 59.100.000	Rp 59.100.000	Rp 51.419.440	25,71%
11	Penatausahaan Arsip Dinamis pada SKPD	Rp 8.000.000	Rp 2.000.000	Rp 3.000.000	Rp 3.000.000	Rp 3.000.000	Rp 3.000.000	Rp 3.000.000	Rp 3.000.000	Rp 3.000.000	Rp 3.200.000	40,00%
12	Pengadaan Kendaraan Perorangan Dinas atau Kendaraan Dinas Jabatan	Rp 2.407.230.000	Rp 2.407.230.000	Rp -	Rp -	Rp -	Rp -	Rp -	Rp -	Rp -	Rp 1.007.358.000	41,85%
13	Pengadaan Kendaraan Dinas Operasional atau Lapangan	Rp 942.770.000	Rp 2.550.000	Rp 940.220.000	Rp 940.220.000	Rp 940.220.000	Rp 940.220.000	Rp 940.220.000	Rp 940.220.000	Rp 940.220.000	Rp -	0,00%
14	Pengadaan Mebel	Rp 10.000.000	Rp -	Rp 10.000.000	Rp -	Rp -	Rp -	Rp -	Rp -	Rp -	Rp -	0,00%
15	Pengadaan Peralatan dan Mesin Lainnya	Rp 150.000.000	Rp -	Rp -	Rp 150.000.000	Rp 150.000.000	Rp 150.000.000	Rp 150.000.000	Rp 150.000.000	Rp 150.000.000	Rp -	0,00%
16	Pengadaan Sarana dan Prasarana Gedung Kantor atau Bangunan Lainnya	Rp 25.000.000	Rp -	Rp 25.000.000	Rp -	Rp -	Rp -	Rp -	Rp -	Rp -	Rp -	0,00%
17	Pengadaan Sarana dan Prasarana Pendukung Gedung Kantor atau Bangunan Lainnya	Rp 5.000.000	Rp 790.000	Rp 4.210.000	Rp -	Rp -	Rp -	Rp -	Rp -	Rp -	Rp -	0,00%
18	Penyediaan Jasa surat Menyurat	Rp 18.000.000	Rp 6.400.000	Rp 7.170.000	Rp 4.180.000	Rp 4.180.000	Rp 4.180.000	Rp 4.180.000	Rp 4.180.000	Rp 4.180.000	Rp 4.556.500	25,31%
19	Penyediaan Jasa Komunikasi, Sumber Daya Air dan Listrik	Rp 660.000.000	Rp 175.650.000	Rp 175.700.000	Rp 175.650.000	Rp 175.650.000	Rp 175.650.000	Rp 175.650.000	Rp 175.650.000	Rp 175.650.000	Rp 231.135.736	35,02%
20	Penyediaan Jasa Peralatan dan Perlengkapan Kantor	Rp 25.000.000	Rp 5.000.000	Rp 10.000.000	Rp 7.500.000	Rp 7.500.000	Rp 7.500.000	Rp 7.500.000	Rp 7.500.000	Rp 7.500.000	Rp 3.513.900	14,06%
21	Penyediaan Jasa Pelayanan Umum Kantor	Rp 168.500.000	Rp 48.915.000	Rp 54.365.000	Rp 48.915.000	Rp 48.915.000	Rp 48.915.000	Rp 48.915.000	Rp 48.915.000	Rp 48.915.000	Rp 79.677.307	47,29%
22	Penyediaan Jasa Pemeliharaan, Biaya Pemeliharaan dan Pajak Kendaraan Perorangan Dinas atau Kendaraan Dinas Jabatan	Rp 15.000.000	Rp 3.000.000	Rp 6.000.000	Rp 3.000.000	Rp 3.000.000	Rp 3.000.000	Rp 3.000.000	Rp 3.000.000	Rp 3.000.000	Rp 4.333.200	28,89%
23	Penyediaan Jasa Pemeliharaan, Biaya Pemeliharaan, Pajak dan Perijinan Kendaraan Operasional atau Lapangan	Rp 3.000.000	Rp 1.000.000	Rp 2.000.000	Rp -	Rp -	Rp -	Rp -	Rp -	Rp -	Rp 537.000	17,90%

24	Pemeliharaan Meubeleur	Rp	5.000.000	Rp	-	Rp	-	Rp	5.000.000	Rp	-	Rp	364.000	7,28%
25	Pemeliharaan Peralatan dan Mesin Lainnya	Rp	25.000.000	Rp	5.168.500	Rp	8.000.000	Rp	7.011.500	Rp	4.820.000	Rp	-	0,00%
26	Pemeliharaan Aset Tetap Lainnya	Rp	110.000.000	Rp	29.000.000	Rp	30.290.000	Rp	30.000.000	Rp	20.710.000	Rp	31.481.699	28,62%
27	Pemeliharaan/ Rehabilitasi Gedung Kantor dan Bangunan Lainnya	Rp	100.000.000	Rp	28.100.000	Rp	36.000.000	Rp	24.900.000	Rp	11.000.000	Rp	710.000	0,71%
28	Pemeliharaan/ Rehabilitasi Sarana dan Prasarana Gedung Kantor atau Bangunan Lainnya	Rp	25.000.000	Rp	5.760.000	Rp	16.154.500	Rp	3.085.500	Rp	-	Rp	7.287.900	29,15%
29	Pemeliharaan/ Rehabilitasi Sarana dan Prasarana Pendukung Gedung Kantor atau Bangunan Lainnya	Rp	5.000.000	Rp	-	Rp	5.000.000	Rp	-	Rp	-	Rp	125.000	2,50%
	Jumlah	Rp	5.340.000.000	Rp	2.855.113.500	Rp	1.654.583.100	Rp	580.666.400	Rp	249.637.000	Rp	1.531.175.047	28,67%

Pemalang, Juli 2021

Pihak Kedua,
Sekretaris



ROSI KARTIKA DEWI, SE.Akt., M.Si

Pihak Pertama,
Kasubbag Umum dan Kepegawaian



PENI HARMATI, S. IP

CAPAIAN KINERJA ATAS PK TRIWULAN II SUB BAGIAN BINA PROGRAM DAN KEUANGAN PADA SEKRETARIAT BPKAD TAHUN 2021

NO.	SASARAN	INDIKATOR KINERJA	SATUAN	TARGET TAHUN 2021	TARGET TRIWULAN				REALISASI TW II	CAPAIAN HINGGA TW II (%)	PERMASALAHAN	SOLUSI
					TW I	TW II	TW III	TW IV				
1	Tersusunnya Keputusan Bupati tentang penunjukkan PA, KPA dan Bendahara, SK PB, KPB dan Pengurus Barang, Tersusunnya Laporan Realisasi Belanja Langsung dan Terlaksananya penyediaan informasi dan data pengelolaan keuangan dan aset daerah	Jumlah Keputusan Bupati tentang Penunjukkan PA, KPA dan Bendahara dan SK Bupati tgg Pengguna Barang, Pengurus Barang	SK	25	6	6	6	7	6	24%	-	-
		Jumlah Laporan Realisasi Belanja Langsung BPKAD	Laporan	12	3	3	3	3	3	25%	-	-
		Jumlah publikasi informasi dan kegiatan pengelolaan keuangan dan aset daerah secara transparan	kegiatan	4	1	1	1	1	1	25%	-	-
2	Tersusunnya laporan kinerja (LKJIP), Perjanjian Kinerja 2019, RKT 2020 dan SAKIP	Jumlah dokumen Laporan Kinerja Instansi Pemerintah (LKJIP) BPKAD yang tersusun	dokumen	1	1	0	0	0	0	0%	-	-
		Jumlah dokumen Perjanjian Kinerja Tahun 2021 dan Rencana Kerja Tahun 2021 yang tersusun	dokumen	15	15	0	0	0	0	0%	-	-
		Jumlah Dokumen SAKIP BPKAD yang tersusun	dokumen	1	0	1	0	0	1	100%	-	-
3	Tersusunnya Laporan Keuangan Semesteran	Jumlah Laporan Keuangan Semester 1 TA 2020 dan Prognosis	dokumen	2	0	0	2	0	0	0%	-	-
4	Tersusunnya Laporan Keuangan BPKAD dan PPKD Akhir Tahun 2019	Jumlah Laporan Keuangan BPKAD TA 2020 yang tersusun	laporan	1	0	1	0	0	1	100%	-	-
		Jumlah dokumen Laporan Keterangan Pertanggungjawaban (LKPU) BPKAD 2019 yang tersusun	dokumen	1	1	0	0	0	0	0%	-	-
		Jumlah dokumen Laporan Penyelenggaraan Pemerintah Daerah (LPPD) yang tersusun	dokumen	1	1	0	0	0	0	0%	-	-
5	Tersusunnya Laporan Monev realisasi fisik kegiatan, laporan Evaluasi RKPD, dokumen pendukung Maturitas SPIP, laporan tindak pengendalian resiko dan laporan tindak lanjut LHP BPK	Jumlah Laporan Rencana Tindak Pengendalian	dokumen	1	0	0	1	0	0	0%	-	-

	Jumlah Dokumen Pendukung Maturitas SPIP Self Assessment (SA)	1	0	0	0	0	1	0	0	0	0	0	-	-
	Jumlah Laporan Triwulan Evaluasi RKPD di BPKAD	4	1	1	1	1	1	1	1	1	1	1	25%	-
	Jumlah himpunan Rekomendasi BPK RI atas Tindak Lanjut LHP	1	1	0	0	0	0	0	0	0	0	0	0%	-
	Jumlah Laporan Realisasi Fisik Kegiatan Tiap Bulan	12	3	3	3	3	3	3	3	3	3	3	25%	-
6	Tersusunnya RKA, RKAP, DPA, DPPA, Renstra, Renja BPKAD	10	3	3	3	3	3	3	3	3	3	3	30%	-
	Jumlah dokumen Renstra dan Renja BPKAD beserta perubahannya yang tersusun	3	1	1	1	1	0	1	1	1	1	1	33%	-
7	Tersusunnya Laporan BMD Semester I dan II Tahun 2020 dan Laporan Rekonsiliasi BMD Semester I dan II TA 2020	2	0	1	1	1	1	0	1	1	1	1	50%	-
	Jumlah Laporan Rekonsiliasi BMD Semester I dan II Tahun 2021	2	0	1	1	1	1	0	1	1	1	1	50%	-
8	Tersusunnya Laporan Realisasi Penerimaan BPKAD	12	3	3	3	3	3	3	3	3	3	3	25%	-
9	Tersusunnya laporan realisasi penerimaan dana transfer dari pusat dan laporan realisasi penerimaan dana bagi hasil dari provinsi	12	3	3	3	3	3	3	3	3	3	3	25%	-
	Jumlah Laporan Realisasi Penerimaan Dana Bagi Hasil Pajak dari Provinsi (Triwulan)	4	1	1	1	1	1	1	1	1	1	1	25%	-

No.	Sub Kegiatan	Anggaran	TW I	TW II	TW III	TW IV	REALISASI TW II	CAPAIAN HINGGA TW II (%)
1	Penyusunan Dokumen Perencanaan Perangkat Daerah	Rp 4.000.000	Rp 2.586.000	Rp 1.414.000	Rp -	Rp -	Rp -	0,00%
2	Koordinasi dan Penyusunan Dokumen RKA SKPD	Rp 1.000.000	Rp 1.000.000	Rp -	Rp -	Rp -	Rp -	0,00%
3	Koordinasi dan Penyusunan Dokumen Perubahan RKA SKPD	Rp 2.000.000	Rp 25.000	Rp 1.975.000	Rp -	Rp -	Rp -	0,00%
4	Koordinasi dan Penyusunan DPA SKPD	Rp 6.000.000	Rp 4.919.900	Rp 1.080.100	Rp -	Rp -	Rp 2.950.000	49,17%
5	Koordinasi dan Penyusunan Perubahan DPA SKPD	Rp 8.000.000	Rp -	Rp 8.000.000	Rp -	Rp -	Rp -	0,00%
6	Koordinasi dan Penyusunan Laporan Capaian Kinerja dan Ikhtisar Realisasi Kinerja SKPD	Rp 3.000.000	Rp -	Rp 1.586.000	Rp 1.414.000	Rp -	Rp -	0,00%
7	Evaluasi Kinerja Perangkat Daerah	Rp 2.000.000	Rp -	Rp 2.000.000	Rp -	Rp -	Rp -	0,00%
8	Penyediaan Gaji dan Tunjangan ASN	Rp 6.763.850.000	Rp 1.690.962.439	Rp 1.690.962.559	Rp 1.690.962.439	Rp 1.690.962.563	Rp 3.427.753.504	50,68%
9	Penyediaan Administrasi Pelaksanaan Tugas ASN	Rp 40.000.000	Rp 15.000.000	Rp 15.000.000	Rp 10.000.000	Rp -	Rp 4.800.000	12,00%
10	Pelaksanaan Penatausahaan dan Pengujian/Verifikasi Keuangan	Rp 195.000.000	Rp 65.600.000	Rp 97.050.000	Rp 32.350.000	Rp -	Rp -	0,00%

11	Koordinasi dan Penyusunan Laporan Keuangan Akhir Tahun SKPD	Rp 5.000.000	Rp 5.000.000	Rp -	Rp -	Rp -	Rp -	Rp -	Rp -	0,00%
12	Pengelolaan dan Penyiapan Bahan Tanggapan Pemeriksaan Koordinasi dan Penyusunan Laporan Keuangan Bulanan/ Triwulanan/ Semesteran SKPD	Rp 3.000.000	Rp 3.000.000	Rp -	Rp -	Rp -	Rp -	Rp -	Rp -	0,00%
13		Rp 3.000.000	Rp -	Rp 3.000.000	Rp -	Rp -	Rp -	Rp -	Rp -	0,00%
14	Penyusunan Pelaporan dan Analisis Prognosis Realisasi Anggaran	Rp 3.000.000	Rp -	Rp 3.000.000	Rp -	Rp -	Rp -	Rp -	Rp -	0,00%
15	Rekonsiliasi dan Penyusunan Laporan BMD pada SKPD	Rp 5.000.000	Rp -	Rp 780.000	Rp 4.220.000	Rp -	Rp -	Rp -	Rp -	0,00%
	Jumlah	Rp 8.831.943.339	Rp 1.788.093.339	Rp 1.825.847.659	Rp 1.738.946.439	Rp 1.690.962.563	Rp 3.435.503.504			38,90%


Pemalang, Juli 2021

Pihak Kedua,
Sekretaris



ROSI KARTIKA DEWI, SE.Akt., M.Si

Pihak Pertama,
Kasubbag Bina Program dan Keuangan



EVIE KUSUMANING RAHMAWATI, SE

CAPAIAN KINERJA ATAS PK TRIWULAN II BIDANG PERBENDAHARAAN BPKAD TAHUN 2021

NO.	SASARAN	INDIKATOR KINERJA	SATUAN	TARGET TAHUN 2021	TARGET TRIWULAN				REALISASI TW II (%)	CAPAIAN HINGGA TW II (%)	PERMASALAHAN	SOLUSI
					TW I	TW II	TW III	TW IV				
1	Meningkatnya transparansi dan akuntabilitas pengelolaan keuangan dan aset daerah	Persentase Ketepatan Waktu Pencairan Dana	%	100	100	100	100	100	100%	-	-	

No.	Kegiatan	Anggaran	TW I	TW II	TW III	TW IV	REALISASI TW II	CAPAIAN HINGGA TW II (%)
1	Koordinasi dan Pengelolaan Perbendaharaan Daerah	Rp 705.000.000	Rp 210.992.500	Rp 348.812.200	Rp 115.545.300	Rp 29.650.000	Rp 59.840.000	8,5%
2	Penunjang Urusan Kewenangan Pengelolaan Keuangan	Rp 524.923.140.000	Rp 515.071.067.000	Rp 9.852.073.000	-	-	Rp 256.044.601.180	48,8%
	Jumlah	Rp 525.628.140.000	Rp 515.282.059.500	Rp 10.200.885.200	Rp 115.545.300	Rp 29.650.000	Rp 256.104.441.180	48,7%

Pemalang, Juli 2021

Pihak Ketua,
Kepala BPKAD Kabupaten Pemalang



Drs. M.A. PUNTODEWO, M.Si

Pihak Pertama,
Kepala Bidang Perbendaharaan



AGUNG EKO WIDODO, SE., MM

CAPAIAN KINERJA ATAS PK TRIWULAN II SUB BIDANG BELANJA TIDAK LANGSUNG PADA BIDANG PERBENDAHARAAN BPKAD TAHUN 2021


NO.	SASARAN	INDIKATOR KINERJA	SATUAN	TARGET TAHUN 2021	TARGET				REALISASI TW II	CAPAIAN HINGGA TW II (%)	PERMASALAHAN	SOLUSI
					TW I	TW II	TW III	TW IV				
1	Tersusunnya Laporan Mutasi Deposito dan Laporan Hasil Koordinasi tentang pengelolaan kas daerah	Jumlah Tersusunnya Laporan Mutasi Deposito Tahun 2020	Laporan	12	3	3	3	3	3	25%	-	-
		Jumlah Laporan Hasil Koordinasi Pengelolaan Kas Daerah	Laporan	12	3	3	3	3	3	25%	-	-
2	Terlaksananya Penerbitan SP2D Belanja Tidak Langsung	Jumlah dokumen penerbitan SP2D Belanja Tidak Langsung	Dokumen	5.000	500	1.500	1.500	1.500	1.500	30%	-	-
3	Tersusunnya Dokumen Penghentian Pembayaran Gaji PNSD (SKPP)	Jumlah Dokumen Penghentian Gaji PNSD (SKPP)	Dokumen	500	100	100	200	100	200	20%	-	-
4	Tersusunnya Dokumen Pendukung Pembayaran Gaji PNSD	Jumlah Dokumen Pendukung Pembayaran Gaji PNSD	Dokumen	12.400	3.000	3.000	3.400	3.000	3.400	24%	-	-

No.	Sub Kegiatan	Anggaran	TW I	TW II	TW III	TW IV	REALISASI TW II	CAPAIAN HINGGA TW II (%)
1	Penyiapan, Pelaksanaan Pengendalian dan Penerbitan Anggaran Kas dan SPD	Rp 30.000.000	Rp 18.957.000	Rp 7.260.000	Rp 3.783.000	Rp -	Rp -	0%
2	Koordinasi dan Penyusunan Laporan Realisasi Penerimaan dan Pengeluaran Kas Daerah, Laporan Aliran Kas, dan Pelaksanaan Pemungutan/Pemotongan dan Penyetoran Perhitungan Pihak Ketiga (PFK)	Rp 294.584.000	Rp 36.630.000	Rp 189.439.700	Rp 53.514.300	Rp 15.000.000	Rp -	0%
3	Analisis Perencanaan dan Penyaluran Bantuan Keuangan	Rp 494.571.067.000	Rp 494.571.067.000	Rp -	Rp -	Rp -	Rp 255.289.906.080	51,6%
4	Pengelolaan Dana Darurat dan Mendesak	Rp 20.000.000.000	Rp 15.000.000.000	Rp 5.000.000.000	Rp -	Rp -	Rp 754.695.100	3,8%
5	Pengelolaan Dana Bagi Hasil Kabupaten/Kota	Rp 10.352.073.000	Rp 5.500.000.000	Rp 4.852.073.000	Rp -	Rp -	Rp -	0%
	Jumlah	Rp 525.247.724.000	Rp 515.126.654.000	Rp 10.048.772.700	Rp 57.297.300	Rp 15.000.000	Rp 256.044.601.180	48,7%

Pemalang, Juli 2021

Pihak Kedua,
Kepala Bidang Perbendaharaan

Pihak Pertama,
Kasubid Belanja Tidak Langsung



AGUNG EKO WIDODO, SE., MM



MUZAENAH, SE., MM


CAPAIAN KINERJA ATAS PK TRIWULAN II SUB BIDANG BELANJA LANGSUNG PADA BIDANG PERBENDAHARAAN BPKAD TAHUN 2021

NO.	SASARAN	INDIKATOR KINERJA	SATUAN	TARGET TAHUN 2021	TARGET				REALISASI TW II	CAPAIAN HINGGA TW II (%)	PERMASALAHAN	SOLUSI
					TW I	TW II	TW III	TW IV				
1	Tersusunnya Perbup tentang sistem dan prosedur pengelolaan Keuangan daerah	Jumlah buku Peraturan Bupati tentang Pedoman Pelaksanaan APBD Tahun 2021 dan Perbup tentang perubahan pedoman pelaksanaan APBD 2020	Perbup	2	0	0	0	2	0	-	-	
2	Terlaksananya penerbitan SP2D Belanja Langsung dan Pengeluaran Pembiayaan	Jumlah penerbitan SP2D Belanja Langsung dan Pengeluaran Pembiayaan	Dokumen	5.000	500	1.500	1.500	1.500	500	10%	-	
3	Tersusunnya Laporan Realisasi Penerimaan PPKD dan Laporan Realisasi Penerimaan Pembiayaan; Laporan Realisasi Belanja Tidak Langsung PPKD dan Laporan Realisasi Pengeluaran Pembiayaan; Laporan Realisasi Penyaluran Dana Desa dari RKUD ke RKD; Verifikasi berkas pengajuan pencairan dana belanja Tidak Langsung PPKD dan Pengeluaran Pembiayaan	Jumlah Laporan Realisasi Penerimaan PPKD dan laporan Realisasi Penerimaan Pembiayaan	laporan	24	6	6	6	6	6	25%	-	
		Jumlah Laporan Realisasi Belanja Tidak Langsung PPKD dan Laporan Realisasi Pengeluaran Pembiayaan	laporan	72	18	18	18	18	18	25%	-	
		Jumlah berkas yang terverifikasi untuk pengajuan pencairan dana belanja tidak langsung PPKD dan Pengeluaran Pembiayaan	berkas	2.750	750	1.000	500	500	1.000	36%	-	

No.	Sub Kegiatan	Anggaran	TARGET				REALISASI TW II	CAPAIAN HINGGA TW II (%)
			TW I	TW II	TW III	TW IV		
1	Koordinasi dan Pengelolaan Kas Daerah	Rp 156.566.000	Rp 94.020.000	Rp 41.546.000	Rp 20.000.000	Rp 1.000.000	Rp 59.840.000	38%
2	Koordinasi, Fasilitas, Asistensi, Sinkronisasi, Supervisi, Monitoring dan Evaluasi Pengelolaan Dana Perimbangan dan Dana Transfer Lainnya	Rp 45.000.000	Rp 11.687.500	Rp 20.372.500	Rp 5.940.000	Rp 7.000.000	Rp -	0%
3	Rekonsiliasi Data Penerimaan dan Pengeluaran Kas serta Pemungutan dan Pemotongan Atas SP2D dengan Instansi Terkait	Rp 15.000.000	Rp -	Rp 6.614.000	Rp 3.986.000	Rp 4.400.000	Rp -	0%

4	Penyusunan Petunjuk Teknis Administrasi Keuangan yang Berkaitan dengan Penerimaan dan Pengeluaran Kas serta Penatausahaan dan Pertanggungjawaban Sub Kegiatan	Rp 90.000.000	Rp 11.268.000	Rp 48.160.000	Rp 28.322.000	Rp 2.250.000	Rp -	0%
5	Pembinaan Penatausahaan Keuangan Pemerintah Kabupaten/Kota	Rp 73.850.000	Rp 38.430.000	Rp 35.420.000	Rp -	Rp -	Rp -	0%
	Jumlah	Rp 380.416.000	Rp 155.405.500	Rp 152.112.500	Rp 58.248.000	Rp 14.650.000	Rp 59.840.000	16%

Pihak Kedua,
Kepala Bidang Perbendaharaan


AGUNG EKO WIDODO, SE., MM

Pemalang, Juli 2021

Pihak Pertama,
Plt. Kasubbid Belanja Langsung


MUZAENAH, SE., MM

CAPAIAN KINERJA ATAS PK TRIWULAN II BIDANG ANGGARAN BPKAD TAHUN 2021

NO.	SASARAN	INDIKATOR KINERJA	SATUAN	TARGET TAHUN 2021	TARGET TRIWULAN				REALISASI TW II	CAPAIAN HINGGA TW II (%)	PERMASALAHAN	SOLUSI
					TW I	TW II	TW III	TW IV				
1	Meningkatnya transparansi dan akuntabilitas pengelolaan keuangan dan aset daerah	Persentase Ketepatan waktu penyampaian Rencana Kerja Anggaran SKPD	%	100	100	100	100	100	100	-	-	
		Persentase Ketepatan waktu Penyusunan Surat Penyediaan Dana	%	100	100	100	100	100	100	-	-	

No.	Kegiatan	Anggaran	TW I	TW II	TW III	TW IV	REALISASI TW II	CAPAIAN HINGGA TW II (%)
1	Koordinasi dan Penyusunan Rencana Anggaran Daerah	Rp 1.610.000.000	Rp 512.458.700	Rp 941.292.800	Rp 132.248.500	Rp 24.000.000	Rp 154.572.134	9,60%
	Jumlah	Rp 1.610.000.000	Rp 512.458.700	Rp 941.292.800	Rp 132.248.500	Rp 24.000.000	Rp 154.572.134	9,60%

Pihak Kedua,
Kepala BPKAD Kabupaten Pemalang

Drs. M. A. PUNTODEWO, M.Si

Pemalang, Juli 2021

Pihak Pertama,
Kepala Bidang Anggaran

Drs. DIJK SULISTYOADI, M.Si


CAPAIAN KINERJA ATAS PK TRIWULAN II SUB BIDANG PERENCANAAN ANGGARAN PADA BIDANG ANGGARAN BPKAD TAHUN 2021

NO.	SASARAN	INDIKATOR KINERJA SUB KEGIATAN	SATUAN	TARGET TAHUN 2021	TARGET				REALISASI TW II	CAPAIAN HINGGA TW II (%)	PERMASALAHAN	SOLUSI
					TW I	TW II	TW III	TW IV				
1	Terlaksananya fasilitasi/bimbingan/pembinaan tentang pengelolaan keuangan dan aset daerah kepada pengelola keuangan dan aset pada masing-masing perangkat daerah	Jumlah Laporan Hasil pelaksanaan pembinaan dan fasilitasi pengelolaan keuangan daerah SKPD	Laporan	30	5	5	10	10	5	16,67%	-	-
2	Tersusunnya Laporan Bahan Rancangan KUA, perubahan anggaran dan PPAS	Jumlah Laporan Bahan Rancangan KUA, perubahan anggaran dan PPAS	Laporan	2	0	1	1	0	1	50,00%	-	-
3	Tersusunnya SPD dan Anggaran Kas Perangkat Daerah sekabupaten Pemalang	Jumlah Surat Penyediaan Dana (SPD) dan anggaran kas bagi Perangkat Daerah	Dokumen	300	50	50	100	100	50	16,67%	-	-

No.	Sub Kegiatan	Anggaran	TW I	TW II	TW III	TW IV	REALISASI TW II	CAPAIAN HINGGA HINGGA TW II (%)
2	Koordinasi dan Penyusunan Perubahan KUA dan PPAS	Rp 50.000.000	Rp 37.250.000	Rp 12.750.000	Rp -	Rp -	Rp -	0%
3	Koordinasi Perencanaan Anggaran Pendapatan	Rp 30.000.000	Rp 6.643.500	Rp 13.370.500	Rp 7.986.000	Rp 2.000.000	Rp -	0%
4	Koordinasi Perencanaan Anggaran Belanja Daerah	Rp 30.000.000	Rp 5.770.000	Rp 20.230.000	Rp 4.000.000	Rp -	Rp -	0%
5	Koordinasi Perencanaan Anggaran Pembiayaan	Rp 30.000.000	Rp 3.148.000	Rp 12.917.500	Rp 11.934.500	Rp 2.000.000	Rp -	0%
	Jumlah	Rp 340.000.000	Rp 128.127.500	Rp 154.952.000	Rp 47.920.500	Rp 9.000.000	Rp 15.446.759	4,54%

Pemalang, Juli 2021

Pihak Kedua,
Kepala Bidang Anggaran
Kasubbid Perencanaan Anggaran


Drs. DIDIK SULISTYOADI, M.Si


JULI PRIANTO, SIP

CAPAIAN KINERJA ATAS PK TRIWULAN II SUB BIDANG PENYUSUNAN DAN EVALUASI ANGGARAN PADA BIDANG ANGGARAN BPKAD TAHUN 2021

NO.	SASARAN	INDIKATOR KINERJA	SATUAN	TARGET TAHUN 2021	TARGET				REALISASI TW II	CAPAIAN HINGGA TW II (%)	PERMASALAHAN	SOLUSI
					TW I	TW II	TW III	TW IV				
1	Tersusunnya Rancangan Peraturan Daerah tentang APBD 2021 beserta lampirannya	Jumlah Raperda tentang APBD 2022 beserta lampirannya	Raperda	1	0	0	0	1	0	0%	-	-
2	Tersusunnya Rancangan Peraturan KDH tentang Penjabaran APBD 2021 beserta lampirannya	Jumlah Perbup tentang Penjabaran APBD 2022 beserta lampirannya	Perbup	1	0	0	0	1	0	0%	-	-
3	Tersusunnya Rancangan Peraturan Daerah tentang Perubahan APBD 2020 beserta lampirannya	Jumlah Rancangan Peraturan Daerah tentang Perubahan APBD 2021 beserta lampirannya	Raperda	1	0	0	1	0	0	0%	-	-
4	Tersusunnya Rancangan Peraturan KDH tentang Perubahan Penjabaran APBD 2020 beserta lampirannya	Jumlah Rancangan Peraturan KDH tentang Perubahan Penjabaran APBD 2021 beserta lampirannya	Perbup	5	0	2	2	1	2	40%	-	-

No.	Sub Kegiatan	Anggaran	TW I	TW II	TW III	TW IV	REALISASI TW II	CAPAIAN HINGGA TW II (%)
1	Koordinasi, Penyusunan dan Verifikasi RKA SKPD	Rp 25.000.000	Rp 7.164.700	Rp 13.835.300	Rp 4.000.000	Rp -	Rp -	0%
2	Koordinasi, Penyusunan dan Verifikasi Perubahan RKA SKPD	Rp 25.000.000	Rp -	Rp 6.915.000	Rp 14.085.000	Rp 4.000.000	Rp -	0%
3	Koordinasi, Penyusunan dan Verifikasi DPA SKPD	Rp 100.000.000	Rp 93.821.000	Rp 6.179.000	Rp -	Rp -	Rp 11.819.000	11,82%
4	Koordinasi, Penyusunan dan Verifikasi Perubahan DPA SKPD	Rp 100.000.000	Rp 2.004.000	Rp 52.770.000	Rp 45.226.000	Rp -	Rp 6.071.000	6,07%
5	Koordinasi dan Penyusunan Peraturan Daerah tentang APBD dan Peraturan Kepala Daerah tentang Penjabaran APBD	Rp 435.000.000	Rp 159.100.000	Rp 256.891.000	Rp 9.009.000	Rp 10.000.000	Rp 120.605.375	27,73%
6	Koordinasi dan Penyusunan Peraturan Daerah tentang Perubahan APBD dan Peraturan Kepala Daerah tentang Penjabaran Perubahan APBD	Rp 435.000.000	Rp 121.545.500	Rp 301.946.500	Rp 11.508.000	Rp -	Rp 630.000	0%

7	Pembinaan Penganggaran Daerah Pemerintah Kabupaten/ Kota	Rp	150.000.000	Rp	696.000	Rp	147.804.000	Rp	500.000	Rp	1.000.000	Rp	-	0%
	Jumlah	Rp	1.270.000.000	Rp	384.331.200	Rp	786.340.800	Rp	84.328.000	Rp	15.000.000	Rp	139.125.375	10,95%

Pemalang, Juli 2021

Pihak Kedua,
Kepala Bidang Anggaran



Drs. DIDIK SULISTYOADI, M.Si

Pihak Pertama,
Kasubbid Penyusunan dan Evaluasi Anggaran



FITRIAH, SE., MM

CAPAIAN KINERJA ATAS PK TRIWULAN II BIDANG AKUNTANSI DAN ASET DAERAH BPKAD TAHUN 2021

NO.	SASARAN P	INDIKATOR KINERJA	SATUAN	TARGET TAHUN 2021	TARGET TRIWULAN				REALISASI TW II (%)	CAPAIAN HINGGA TW II (%)	PERMASALAHAN	SOLUSI
					TW I	TW II	TW III	TW IV				
1	Terpenuhinya kebutuhan administrasi perkantoran setiap bulan	Kebutuhan administrasi perkantoran setiap bulan	bulan	12	3	3	3	3	25%	-	-	
2	Terpenuhinya kondisi sarana dan prasarana perkantoran dalam kondisi baik setiap bulan	Kondisi perkantoran yang nyaman dan menunjang pelayanan	bulan	12	3	3	3	3	25%	-	-	
3	Tersusunnya Dokumen Pelaporan Capaian Kinerja dan Keuangan	Persentase Jumlah dokumen capaian kinerja dan keuangan	%	80	80	80	80	80	100%	-	-	
4	Meningkatnya transparansi dan akuntabilitas pengelolaan keuangan dan aset daerah	Persentase Ketepatan waktu penyampaian Rencana Kerja Anggaran SKPD	%	100	100	100	100	100	100%	-	-	
		Persentase Pengamanan Aset	%	65	65	65	65	65	100%	-	-	
		Persentase Pengamanan Aset	%	65	65	65	65	65	100%	-	-	
		Persentase Pemindahtanganan Aset	%	90	90	90	90	90	100%	-	-	
		Persentase Ketepatan waktu Penyusunan Laporan BMD	%	100	0	0	100	100	100%	-	-	
		Persentase Ketepatan waktu penyusunan laporan realisasi semester pertama	%	100	0	0	100	100	100%	-	-	
		Persentase Ketepatan waktu Penyusunan Surat Penyediaan Dana	%	100	100	100	100	100	100%	-	-	
		Persentase Ketepatan waktu Pencairan Dana	%	100	100	100	100	100	100%	-	-	
5	Terselesaikannya penggantian kerugian daerah	Jumlah Laporan Hasil penyelesaian kerugian daerah	Laporan	2	0	1	0	1	50%	-	-	

No.	Kegiatan	Anggaran	TW I	TW II	TW III	TW IV	REALISASI TW I	CAPAIAN HINGGA TW I (%)
1	Koordinasi dan Pelaksanaan Akuntansi dan Pelaporan Keuangan Daerah	Rp 715.000.000	Rp 10.544.000	Rp 583.241.000	Rp 96.897.000	Rp 24.318.000	Rp -	0%
2	Pengelolaan Data dan Implementasi Sistem Informasi Pemerintah Daerah Lingkup Keuangan Daerah	Rp 230.000.000	Rp 5.224.000	Rp 146.095.000	Rp 71.181.000	Rp 7.500.000	Rp -	0%

3	Pengelolaan Barang Milik Daerah	Rp 9.470.000.000	Rp 37.182.000	Rp 8.765.294.000	Rp 630.964.000	Rp 36.560.000	Rp 67.105.068	0,71%
		Rp 10.415.000.000	Rp 52.950.000	Rp 9.494.630.000	Rp 799.042.000	Rp 68.378.000	Rp 67.105.068	0,64%
	Jumlah							

Pemalang, Juli 2021

Pihak Kedua,
Kepala BPKAD Kabupaten Pemalang



Drs. M. A. PUNTODEWO, M.Si

Pihak Pertama,
Kabid Akuntansi dan Aset Daerah



MA'RIFAH, SE., M.Si

CAPAIAN KINERJA ATAS PK TRIWULAN II SUB BIDANG AKUNTANSI PADA BIDANG AKUNTANSI DAN ASET DAERAH BPKAD TAHUN 2021

NO.	SASARAN	INDIKATOR KINERJA	SATUAN	TARGET TAHUN 2021	TARGET				REALISASI TW II	CAPAIAN HINGGA TW II (%)	PERMASALAHAN	SOLUSI
					TW I	TW II	TW III	TW IV				
1	Tersusunnya Pelaporan Keuangan Semesteran Konsolidasi	Jumlah Laporan Keuangan Pemda Semesteran Tahun 2020 konsolidasi dan prognosisnya	Laporan	2	0	1	0	1	50%	-	-	
		Jumlah Laporan Keuangan Triwulan, Laporan DTH/RTH dan Laporan TP/UB	Laporan	12	3	3	3	3	25%	-	-	
2	Tersusunnya pelaporan keuangan akhir tahun konsolidasi	Jumlah Laporan Keuangan Pemda Tahun 2020 Konsolidasi	LKD	1	1	0	0	0	0%	-	-	
		Jumlah Surat Edaran Bupati tentang penyusunan Laporan Keuangan Perangkat Daerah Tahun 2020	Dokumen	1	1	0	0	0	0%	-	-	
		Jumlah Buku himpunan LHP BPK RI atas LKD 2020	Dokumen	1	0	1	0	1	100%	-	-	
3	Tersusunnya Raperda tentang Pertanggungjawaban Pelaksanaan APBD	Jumlah Raperda tentang pertanggungjawaban pelaksanaan APBD beserta lampirannya	Raperda	1	0	1	0	1	100%	-	-	
4	Tersusunnya Raperbup tentang Penjabaran Pertanggungjawaban APBD	Jumlah Raperbup tentang Penjabaran Pertanggungjawaban APBD	Raperbup	1	0	1	0	1	100%	-	-	
5	Terselesaikannya penggantian kerugian daerah	Jumlah Laporan Hasil penyelesaian kerugian daerah	Laporan	2	0	1	0	1	50%	-	-	

No.	Sub Kegiatan	Anggaran	TW I	TW II	TW III	TW IV	REALISASI TW II	CAPAIAN HINGGA TW II (%)
1	Koordinasi Penyusunan Laporan Pertanggungjawaban Pelaksanaan APBD Bulanan, Triwulanan dan Semesteran	Rp 35.000.000	Rp -	Rp 19.178.000	Rp 15.822.000	Rp -	Rp -	0%
2	Konsolidasi Laporan Keuangan SKPD, BLUD dan Laporan Keuangan Pemerintah Daerah	Rp 65.000.000	Rp 2.000.000	Rp 42.445.000	Rp 17.080.000	Rp 3.475.000	Rp -	0%

3	Koordinasi dan Penyusunan Rancangan Peraturan Daerah tentang Pertanggungjawaban Pelaksanaan APBD Provinsi dan Rancangan Peraturan Kepala Daerah tentang Penjabaran Pertanggungjawaban Pelaksanaan APBD Kabupaten/Kota	Rp 475.000.000	Rp 1.584.000	Rp 464.708.000	Rp 5.258.000	Rp 3.450.000	Rp -	0%
4	Koordinasi, Sinkronisasi, dan Penyelesaian Tuntutan Perbendaharaan dan Tuntutan Kerugian Daerah	Rp 25.000.000	Rp 950.000	Rp 6.600.000	Rp 13.488.000	Rp 3.962.000	Rp -	0%
	Jumlah	Rp 600.000.000	Rp 4.534.000	Rp 532.931.000	Rp 51.648.000	Rp 10.887.000	Rp -	0%


Pemalang, Juli 2021

Pihak Kedua,
Kepala Bidang Akuntansi dan Aset Daerah



MA'RIFAH, SE., M.Si

Pihak Pertama,
Kasubbid Akuntansi dan Pelaporan



DARMAWAN, SE

CAPAIAN KINERJA ATAS PK TRIWULAN II SUBID ASET DAERAH PADA BIDANG AKUNTANSI DAN ASET DAERAH BPKAD TAHUN 2021

NO.	SASARAN	INDIKATOR KINERJA	SATUAN	TARGET TAHUN 2021	TARGET				REALISASI TW II	CAPAIAN HINGGA TW II (%)	PERMASALAHAN	SOLUSI
					TW I	TW II	TW III	TW IV				
1	Terlaksananya Jasa Jaminan Barang Milik Daerah	Jumlah Asuransi Kendaraan Dinas dan Alat Berat selama satu tahun	unit	185	0	0	5	0	0	0%	-	-
2	Terlaksananya proses sertifikasi tanah milik Pemkab Pemalang	Jumlah pembuatan sertifikat tanah milik Pemkab Pemalang	Sertifikat	200	0	0	100	100	0	0%	-	-
3	Terlaksananya pembayaran PBB	Jumlah papan identitas yang terpasang dan dalam kondisi baik	papan	100	0	50	50	0	0	0%	-	-
4	Terlaksananya pendistribusian BMD	Jumlah PBB tanah milik Pemkab Pemalang yang dibayarkan	Bidang	75	0	0	78	0	0	0%	-	-
5	Tersusunnya Laporan Pelaksanaan Pemindahtanganan dan Penghapusan BMD	Jumlah Laporan pendistribusian BMD ke SKPD selama setahun	Kegiatan	1	0	0	1	0	0	0%	-	-
6	Tersusunnya Laporan Hasil Pemantauan dan Pemanfaatan BMD	Jumlah Laporan pelaksanaan Pemindahtanganan dan Penghapusan BMD	Laporan	2	0	1	0	1	0	0%	-	-
7	Tersusunnya Laporan BMD Pemkab Pemalang Semesteran TA 2021	Jumlah Laporan Hasil Pemantauan dan Pemanfaatan BMD	Laporan	4	1	1	1	1	1	100%	-	-
8	Terlaksananya Sosialisasi/Bintek kepada pengelola aset perangkat daerah	Jumlah kegiatan Sosialisasi/Bintek kepada pengelola aset perangkat daerah dalam rangka peningkatan kompetensi pengurus barang	Orang	75	0	0	0	1	0	0%	-	-
9	Tersusunnya Keputusan Bupati tentang Pengguna BMD dan Pengurus Barang serta tersusunnya RKB dan RKPPBU	Jumlah Keputusan Bupati tentang Penetapan Status Pengguna BMD	SK	1	0	1	0	0	0	0%	-	-
		Jumlah RKBMD dan RKPPBMD	Dokumen	2	0	1	0	1	0	0%	-	-

No.	Sub Kegiatan	Anggaran	TW I	TW II	TW III	TW IV	REALISASI TW II	CAPAIAN HINGGA TW II (%)
1	Penyusunan Perencanaan Kebutuhan Barang Milik Daerah	Rp 30.000.000	Rp -	Rp 21.640.000	Rp 2.500.000	Rp 5.860.000	Rp -	0%
2	Penatausahaan Barang Milik Daerah	Rp 15.000.000	Rp -	Rp 8.000.000	Rp 5.000.000	Rp 2.000.000	Rp -	0%
3	Pengamanan Barang Milik Daerah	Rp 710.000.000	Rp 12.780.000	Rp 467.220.000	Rp 217.500.000	Rp 12.500.000	Rp 54.406.000	7,66%

4	Penilaian Barang Milik Daerah	Rp 50.000.000	Rp -	Rp 48.545.000	Rp 1.455.000	Rp -	Rp -	0%
5	Pengawasan dan Pengendalian Pengelolaan Barang Milik Daerah	Rp 25.000.000	Rp 1.766.000	Rp 17.434.000	Rp 4.800.000	Rp 1.000.000	Rp 1.824.500	7,30%
6	Optimalisasi Penggunaan, Pemanfaatan, Pemindahtanganan, Pemusnahan, dan Penghapusan Barang Milik Daerah	Rp 8.500.000.000	Rp 22.636.000	Rp 8.161.920.500	Rp 301.243.500	Rp 14.200.000	Rp 8.526.500	0,10%
7	Penyusunan Laporan Barang Milik Daerah	Rp 40.000.000	Rp -	Rp 25.168.500	Rp 13.831.500	Rp 1.000.000	Rp 2.348.068	6%
8	Pembinaan Pengelolaan Barang Milik Daerah Pemerintah Kabupaten/Kota	Rp 100.000.000	Rp -	Rp 15.366.000	Rp 84.634.000	Rp -	Rp -	0%
	Jumlah	Rp 9.470.000.000	Rp 37.182.000	Rp 8.765.294.000	Rp 630.964.000	Rp 36.560.000	Rp 67.105.068	0,71%

Pemalang, Juli 2021

Pihak Kedua,
Kepala Bidang Akuntansi dan Aset Daerah



MA'RIFAH, SE., M.Si

Pihak Pertama,
Kasubbid Akuntansi dan Pelaporan



PURBO RARAS RAHAJEJATI, SE., M.Si

CAPAIAN KINERJA ATAS PK TRIWULAN II SUB BIDANG ANALISA DATA DAN PENGEMBANGAN SISTEM PADA BIDANG AKUNTANSI DAN ASET DAERAH BPKAD TAHUN 2021

NO.	SASARAN	INDIKATOR KINERJA	SATUAN	TARGET TAHUN 2021	TARGET				REALISASI TW II	CAPAIAN HINGGA TW II (%)	PERMASALAHAN	SOLUSI
					TW I	TW II	TW III	TW IV				
1	Terlaksananya pemeliharaan rutin/berkala software dan sistim informasi	Jumlah pemeliharaan software simda keuangan dan simda BMD	software	2	0	0	2	0	0%	-	-	
2	Tersusunnya Laporan Realisasi Pendapatan dan Belanja hasil rekonsiliasi	Jumlah laporan realisasi pendapatan SKPD dan SKPKD (hasil rekonsiliasi bulanan)	Laporan	24	6	6	6	6	100%	-	-	
3	Tersusunnya Kebijakan akuntansi Pemda	Jumlah laporan realisasi belanja SKPD dan SKPKD (hasil rekonsiliasi bulanan)	Laporan	24	6	6	6	6	100%	-	-	
		Jumlah Peraturan Bupati tentang Kebijakan Akuntansi Pemerintah Daerah	Perbup	1	0	0	1	0	0%	-	-	
		Jumlah Buku Saku ringkasan perbup tentang kebijakan akuntansi pemda	Buku	1	0	0	1	0	0%	-	-	
4	Terlaksananya Bimbingan Teknis tentang Pengelolaan Keuangan Daerah	Jumlah kegiatan Bimtek tentang Pengelolaan Keuangan Daerah	orang	75	0	0	0	75	0%	-	-	
5	Tersusunnya Sistem Informasi Akuntansi Keuangan Daerah dan Regulasinya	Jumlah Perbup tentang Sistem Informasi Akuntansi Pemda	Perbup	0	0	0	0	0	0%	-	-	
6	Terlaksananya Peningkatan dan Pengembangan Sistem Pengelolaan Keuangan dan Aset daerah	Jumlah aplikasi peningkatan dan pengembangan Sistem Pengelolaan keuangan dan Aset Daerah	Aplikasi	2	0	1	0	1	0%	-	-	

No.	Sub Kegiatan	Anggaran	TW I	TW II	TW III	TW IV	REALISASI TW II	CAPAIAN HINGGA TW II (%)
1	Rekonsiliasi dan Verifikasi Aset, Kewajiban, Ekuitas, Pendapatan, Belanja, Pembiayaan, Pendapatan-LO dan Beban	Rp 30.000.000	Rp 6.010.000	Rp 18.690.000	Rp 2.300.000	Rp 3.000.000	Rp -	0%
2	Penyusunan Kebijakan dan Panduan Teknis Operasional Penyelenggaraan Akuntansi Pemerintah Daerah	Rp 35.000.000	Rp -	Rp 15.000.000	Rp 15.969.000	Rp 4.031.000	Rp -	0%
3	Penyusunan Sistem dan Prosedur Akuntansi dan Pelaporan Keuangan Pemerintah Daerah	Rp 50.000.000	Rp -	Rp 16.620.000	Rp 26.980.000	Rp 6.400.000	Rp -	0%
4	Implementasi dan Pemeliharaan Sistem Informasi Pemerintah Daerah Bidang Keuangan Daerah	Rp 80.000.000	Rp 3.744.000	Rp 17.075.000	Rp 59.181.000	Rp -	Rp -	0%

5	Pembinaan Sistem Informasi Pemerintah Daerah Bidang Keuangan Daerah Pemerintah Kabupaten/Kota	Rp 150.000.000	Rp 1.480.000	Rp 129.020.000	Rp 12.000.000	Rp 7.500.000	Rp -	0%
	Jumlah	Rp 345.000.000	Rp 11.234.000	Rp 196.405.000	Rp 137.361.000	Rp 20.931.000	Rp -	0%

Pemalang, Juli 2021

Pihak Kedua,
Kepala Bidang Akuntansi dan Aset Daerah



MA'RIFAH, SE., M.Si

Pihak Pertama,
Kasubbid Analisa Data dan Pengembangan Sistem



TEGUH MUSHOFFA, SE., M.AP